



Principales Resultados

# Hábitos de Lectura y Compra de Libros en España | 2024

Enero | 2025

Preparado para:



Con el patrocinio de:

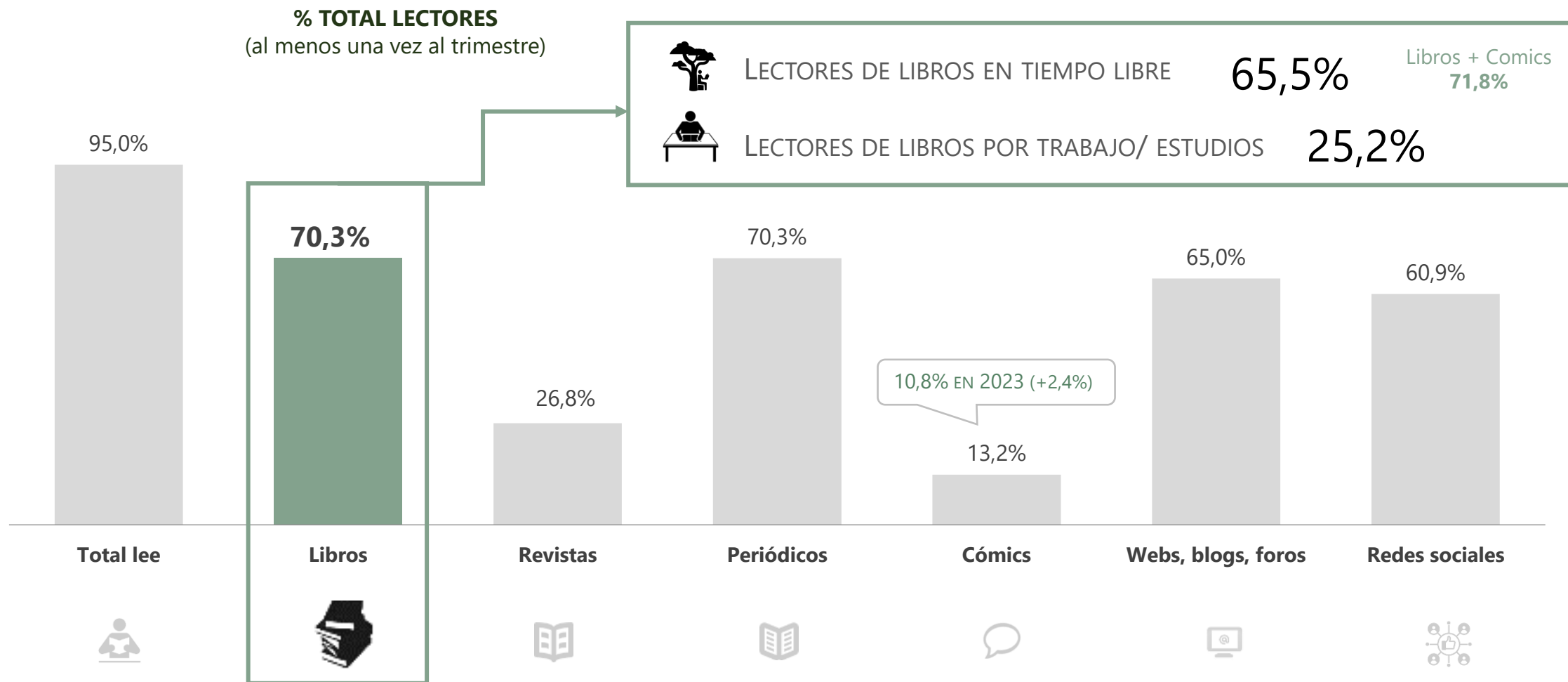


# El 70,3% de la población española mayor de 14 años lee libros.

De estos, la mayoría, un 65,5%, lee libros por ocio, en su tiempo libre

## LECTURA DE LIBROS

Base: Población de 14 o más años (4.800)



# La lectura de libros por ocio, en tiempo libre, **continúa con la tendencia ascendente** observada desde los últimos ejercicios.

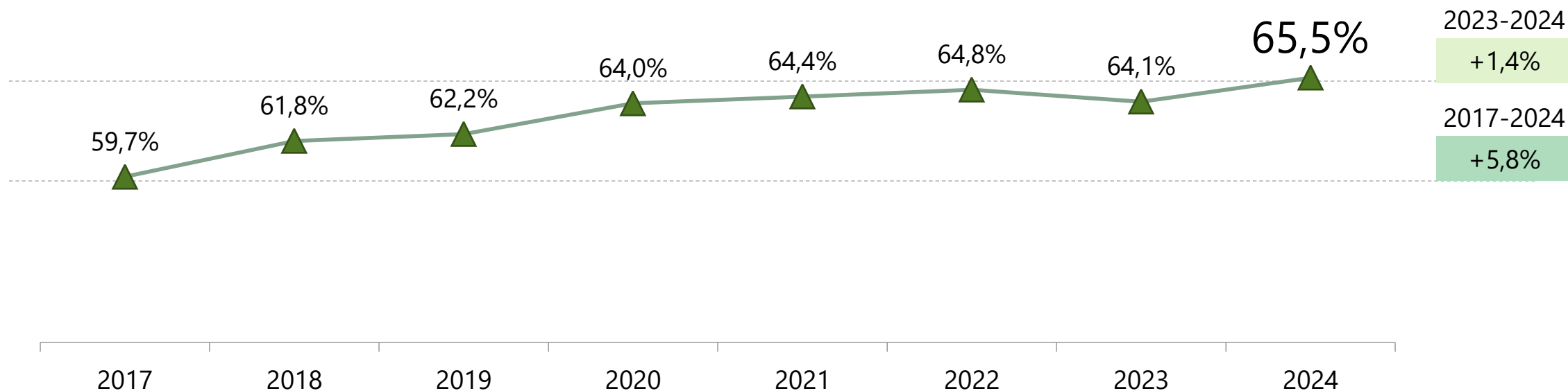
LECTURA DE LIBROS  
LECTORES DE LIBROS EN TIEMPO LIBRE

EVOLUCIÓN

Base: Población de 14 o más años (4.800)



**% Leen libros en TIEMPO LIBRE**  
(al menos una vez **al trimestre**)



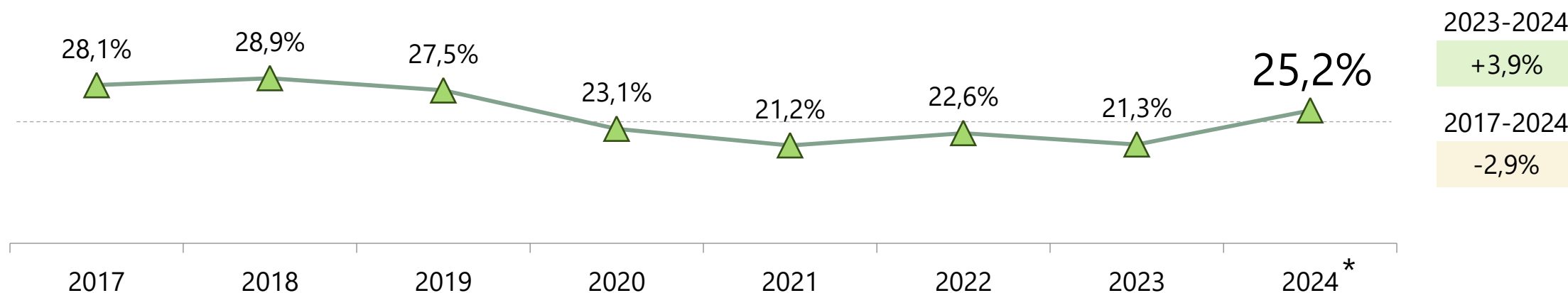
# La lectura de libros por motivos de trabajo o estudios\* aumenta notablemente en 2024.

LECTURA DE LIBROS  
LECTORES DE LIBROS EN TIEMPO LIBRE  
EVOLUCIÓN

Base: Población de 14 o más años (4.800)



**% Leen libros por TRABAJO O ESTUDIOS**  
(al menos una vez **al trimestre**)



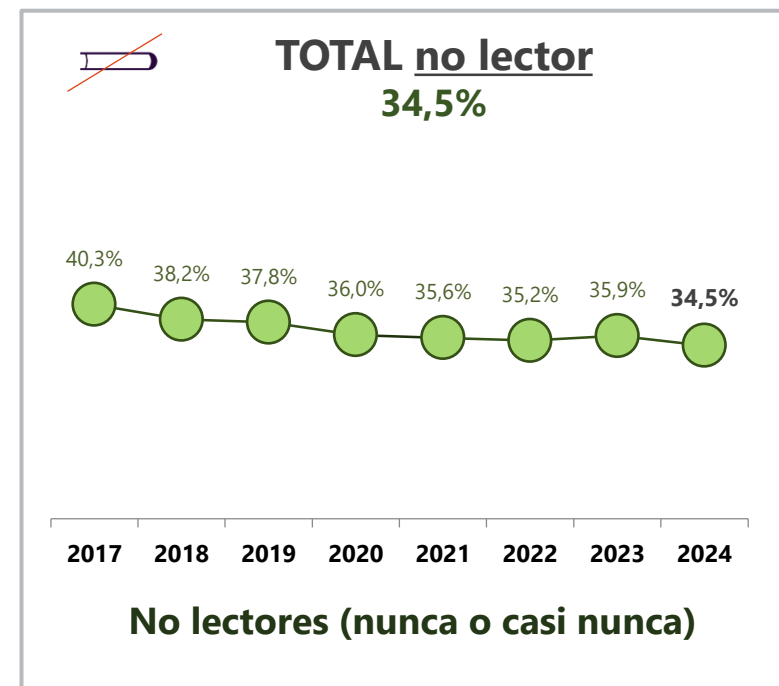
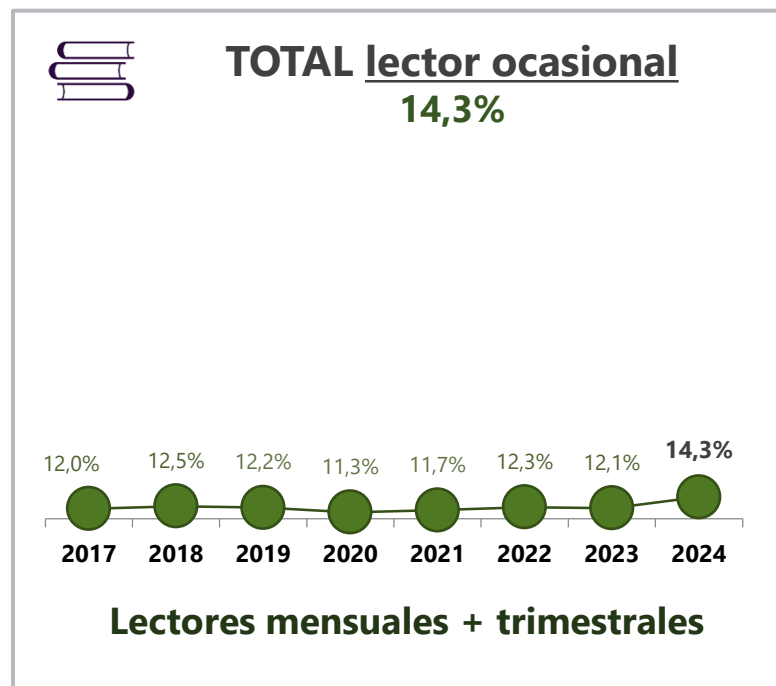
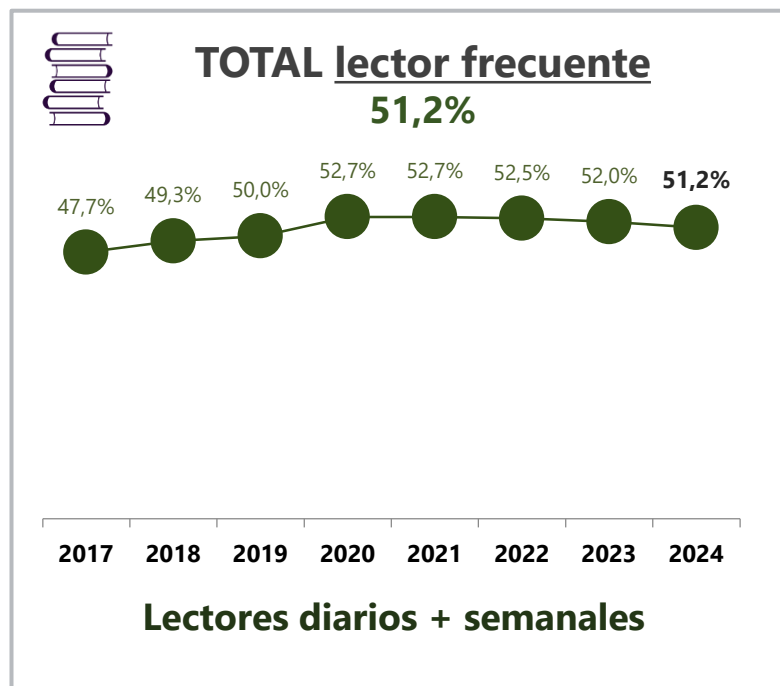
\*en 2024 se ha reformulado la forma de preguntar sobre la lectura por motivos de trabajo/estudios para incluir tanto lectura completa como partes del libro)

La gran mayoría de los lectores de libros en tiempo libre son lectores frecuentes (lectores diarios o semanales) y **sigue descendiendo la proporción de no lectores**.

Base: Población de 14 o más años (4.800)

EVOLUCIÓN

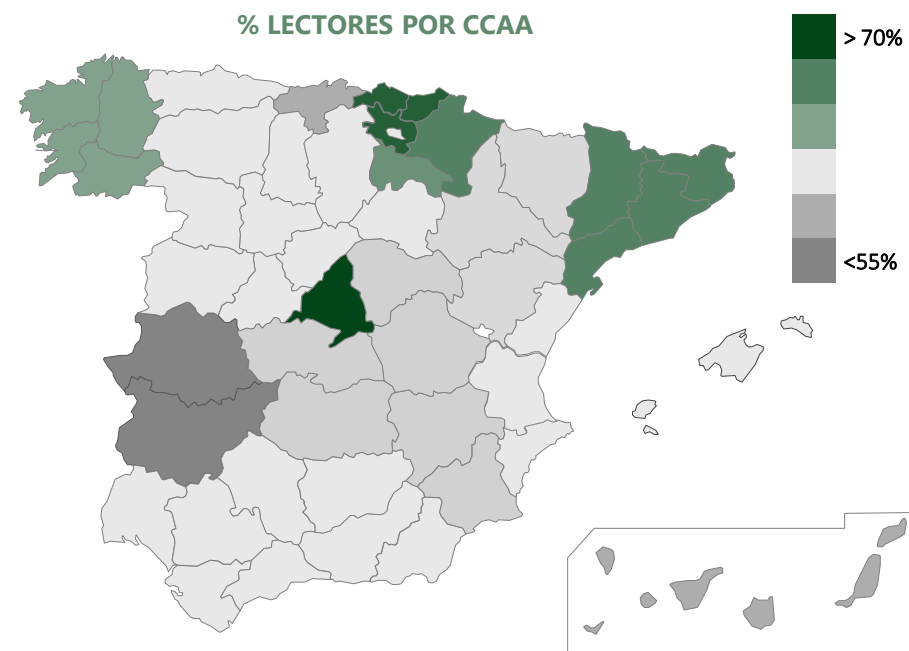
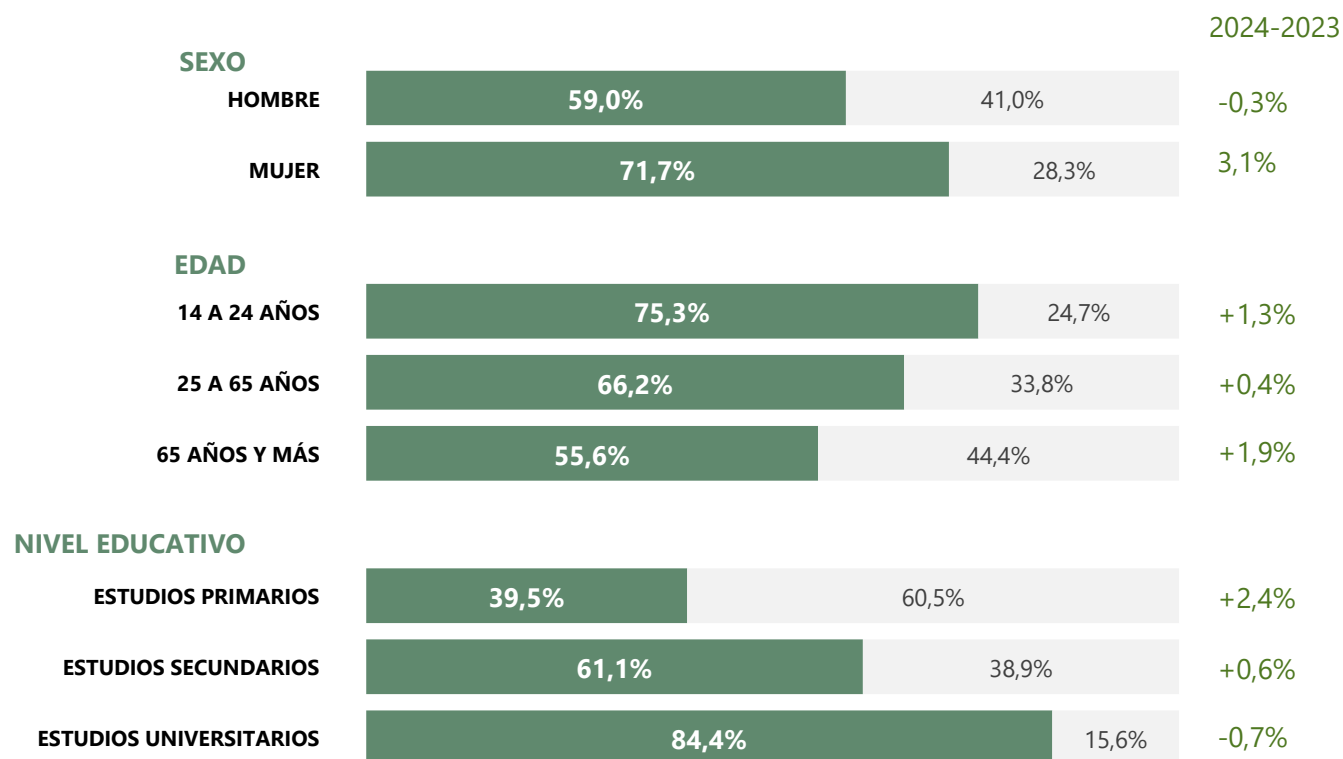
Frecuencia de lectura de libros en tiempo libre



El hábito por la lectura en tiempo libre está determinado en gran medida por la edad, el sexo, el nivel educativo y la región.  
Durante 2024, la lectura ha crecido entre las mujeres, los jóvenes, las personas mayores y aquellos con estudios primarios.

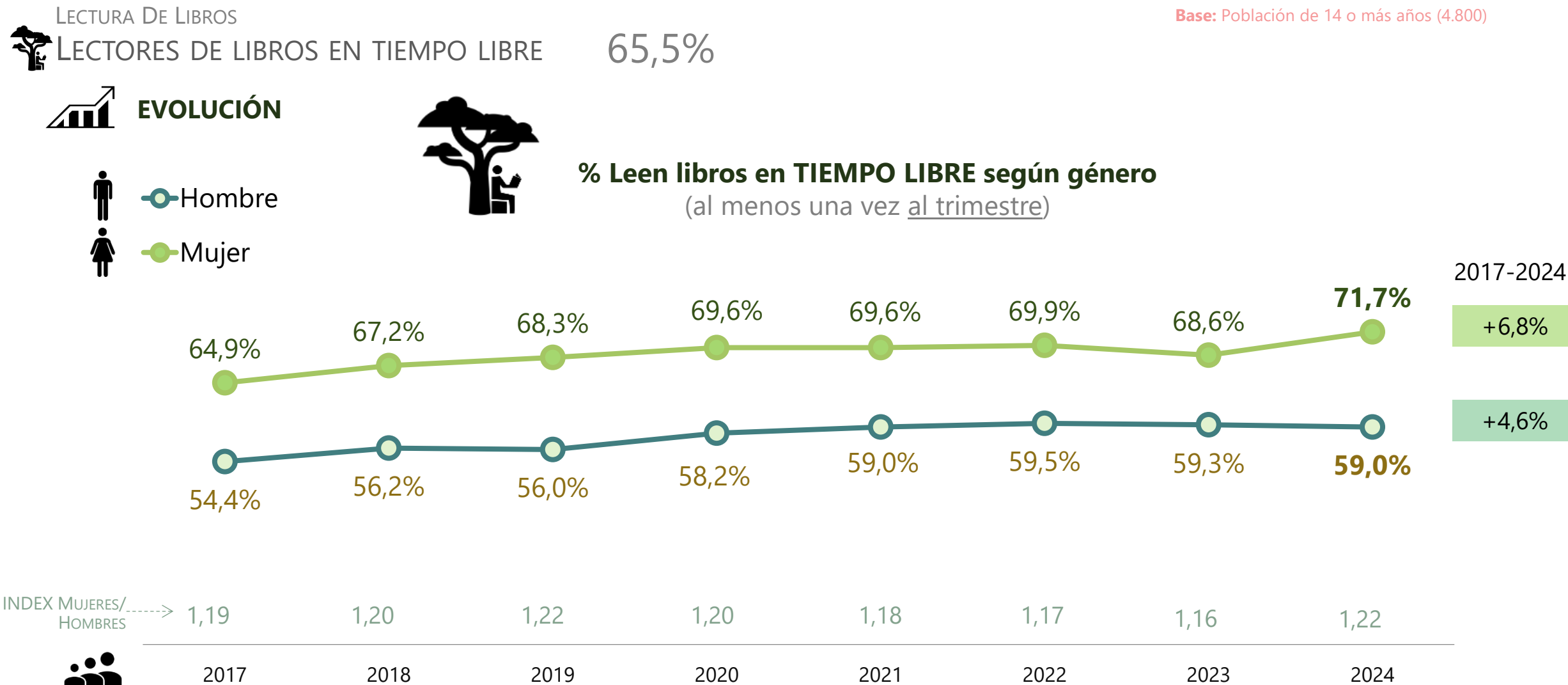
LECTURA DE LIBROS  
LECTORES DE LIBROS EN TIEMPO LIBRE **65,5%**

Base: Población de 14 o más años (4.800)



# Las mujeres leen más que los hombres.

Esta brecha de género en lectura se mantiene estable a lo largo del tiempo.



El % de población lectora sigue aumentando en todos los grupos de edad: hay un **mayor incremento entre la población de más edad al tiempo que se siguen incorporando nuevos lectores jóvenes.**

LECTURA DE LIBROS

LECTORES DE LIBROS EN TIEMPO LIBRE

65,5%

Base: Población de 14 o más años (4.800)

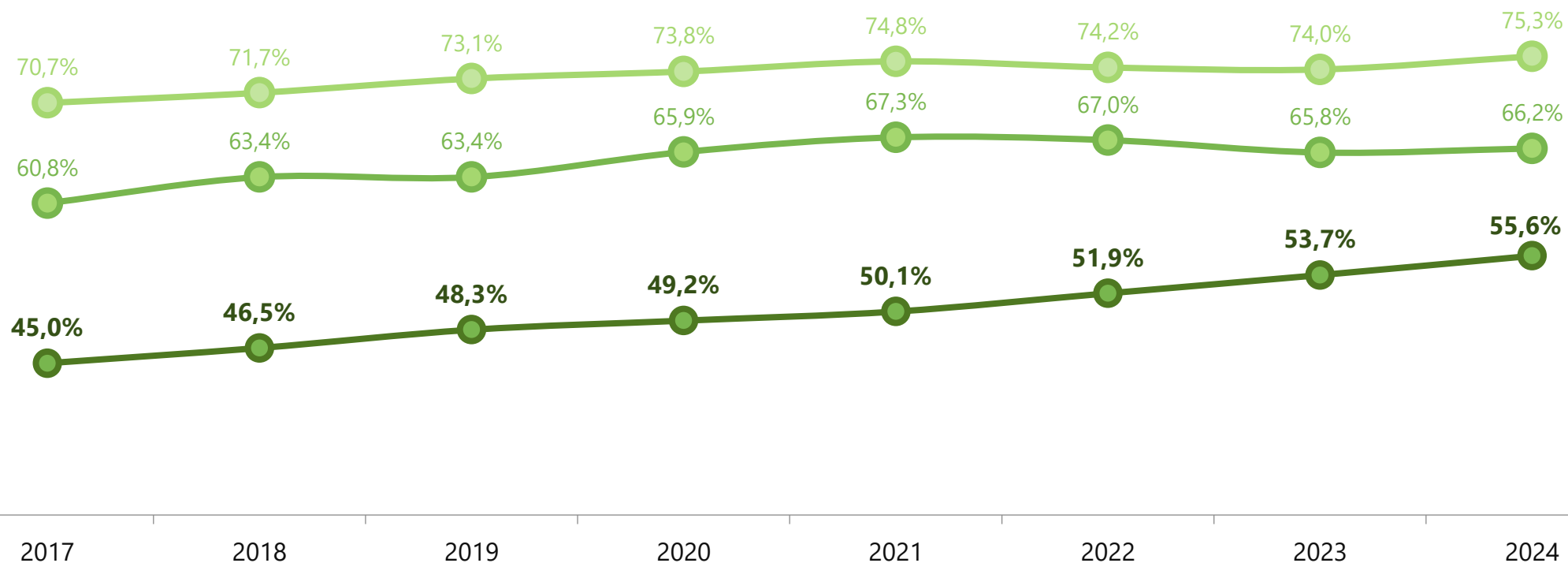


EVOLUCIÓN



% Leen libros en TIEMPO LIBRE según edad  
(al menos una vez al trimestre)

- De 14 a 24 años
- De 25 a 64 años
- 65 y más años



2017-2024

+4,6%

+5,4%

+10,6%



# El nivel educativo es la variable con más impacto en la lectura de libros.

Esta diferencia en lectores en función de los estudios se mantiene estable a lo largo de los años.

LECTURA DE LIBROS

Base: Población de 14 o más años (4.800)

LECTORES DE LIBROS EN TIEMPO LIBRE

65,5%

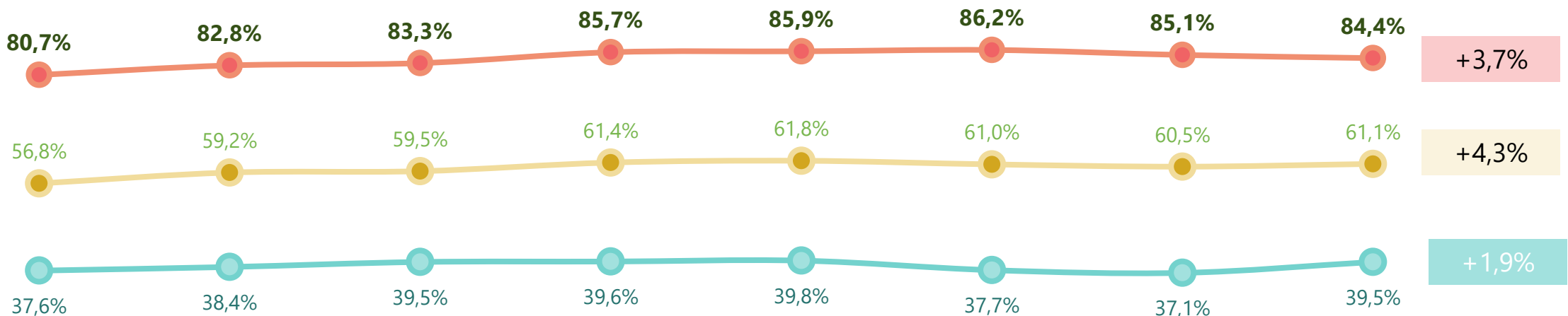
EVOLUCIÓN



### % Leen libros en TIEMPO LIBRE según Estudios (al menos una vez al trimestre)

- Hasta primarios
- Secundarios
- Universitarios

2017-2024



2017 2018 2019 2020 2021 2022 2023 2024

# La Comunidad de Madrid, País Vasco, Cataluña, Navarra, La Rioja y Galicia destacan como las CC.AA. con un índice de lectores de libros en su tiempo libre por encima de la media.

Aragón, C. Valenciana, Asturias, Castilla y León, Andalucía, Baleares, Cantabria, Castilla-La Mancha, Murcia, Canarias y Extremadura obtienen valores por debajo de la media nacional.

## LECTURA DE LIBROS LECTORES DE LIBROS EN TIEMPO LIBRE

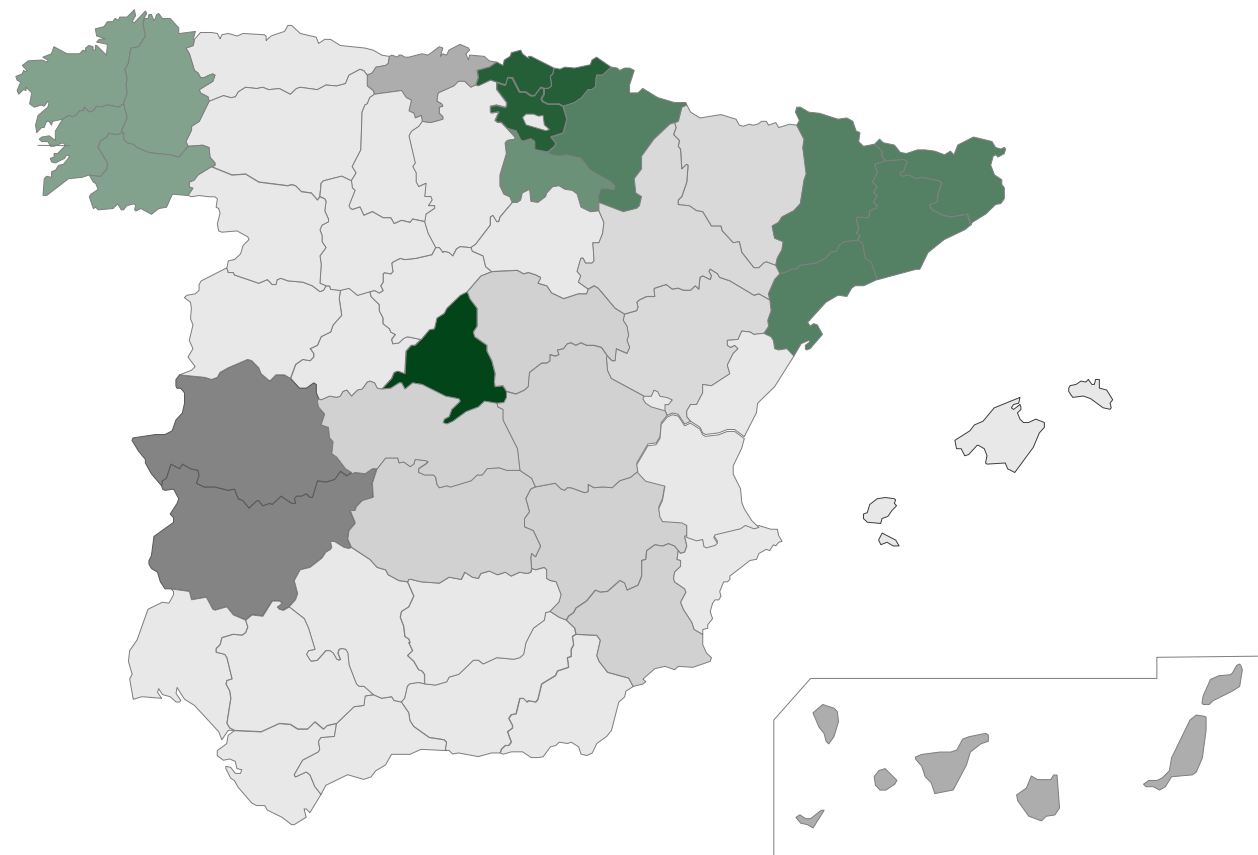
Base: Población de 14 o más años (4.800)

### POR CC.AA.

## 2024

## 2023

MADRID	72,1%	73,5%
PAIS VASCO	69,4%	67,8%
CATALUÑA	68,9%	68,2%
NAVARRA	68,2%	68,1%
RIOJA	67,3%	66,6%
GALICIA	66,2%	61,5%
<b>MEDIA ESPAÑA</b>	<b>65,5%</b>	<b>64,1%</b>
ARAGON	65,3%	64,3%
C VALENCIANA	63,8%	64,0%
ASTURIAS	63,5%	63,7%
CASTILLA LEON	63,2%	61,6%
ANDALUCIA	62,6%	59,0%
BALEARES	62,1%	62,2%
CASTILLA LA MANCHA	61,9%	58,9%
MURCIA	61,8%	59,5%
CANTABRIA	61,0%	62,1%
CANARIAS	60,5%	58,3%
EXTREMADURA	56,7%	54,4%

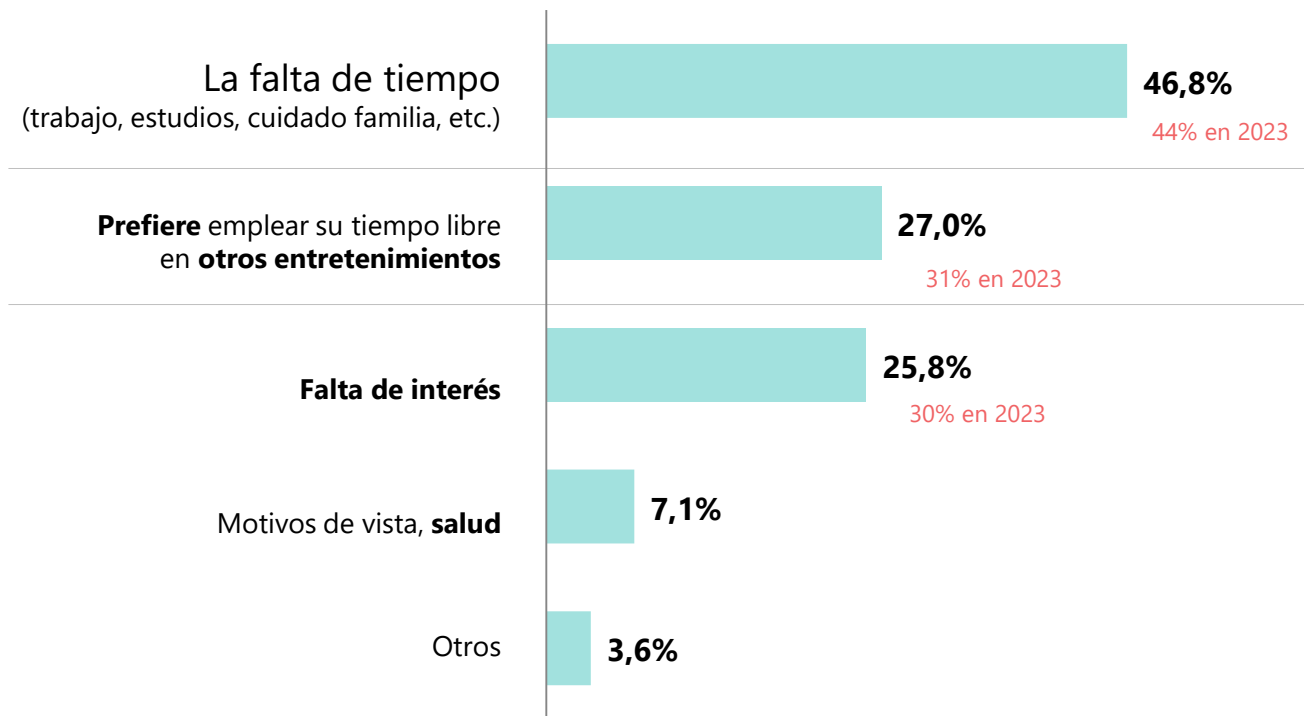


- La falta de tiempo es más mencionada por mujeres, población adulta y con estudios universitarios
- La preferencia por otros entretenimientos crece entre los hombres y jóvenes
- La falta de interés es más habitual en los más jóvenes y con menos estudios

LECTURA DE LIBROS  
 NO LECTORES DE LIBROS EN TIEMPO LIBRE

**¿A qué se debe que no lea libros o que no los lea con mayor frecuencia?**

% DE RESPUESTA MÚLTIPLE



Sexo		Edad			Estudios		
Hombre	Mujer	18 a 24	25 a 65	65+	Primarios	Secund.	Univer.
42%	53%	31%	52%	37%	40%	42%	60%
33%	19%	39%	25%	25%	20%	28%	31%
28%	23%	39%	24%	23%	32%	29%	16%

Base: Población de 14 o más años no lectora / lector ocasional (2.343)

# Continúa con una tendencia ascendente el número de compradores de libros no de texto.

El crecimiento desde el 2017 es de 6,5 puntos porcentuales

COMPRA DE LIBROS



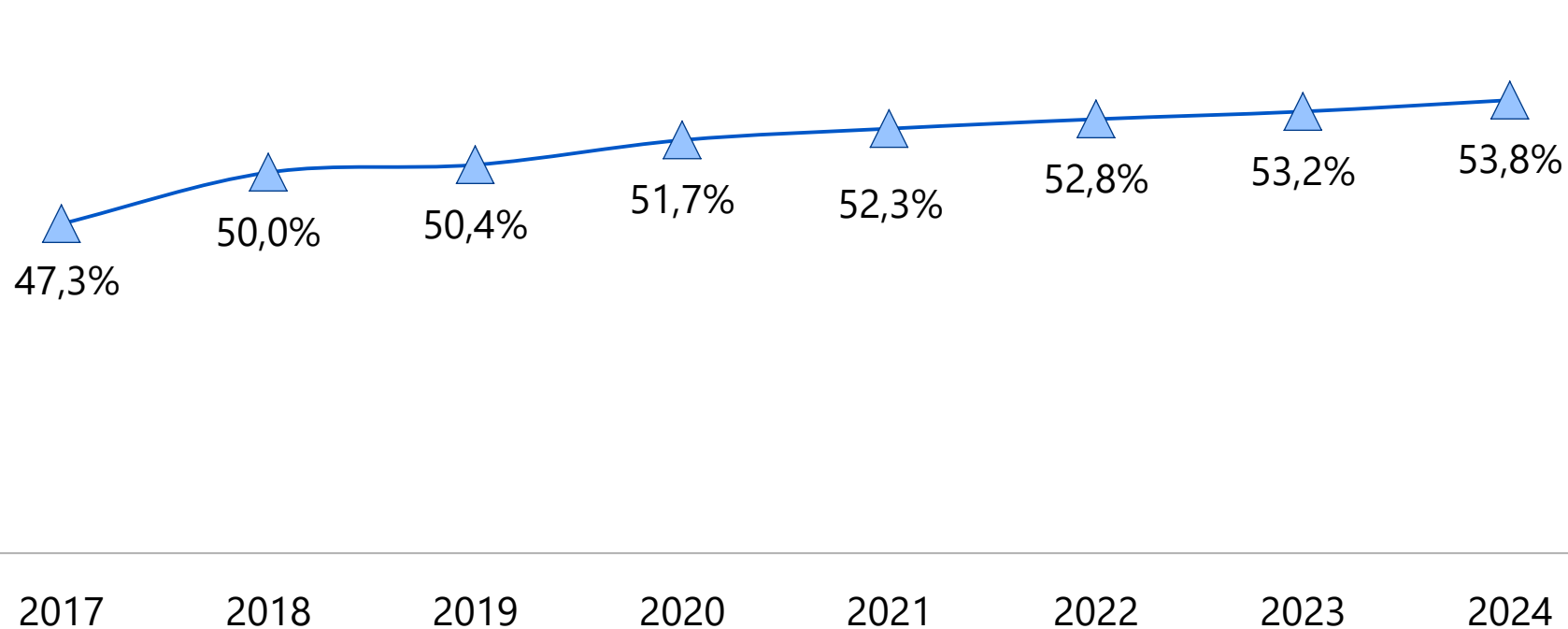
COMPRA DE LIBROS NO DE TEXTO EN EL ÚLTIMO AÑO

Base: Población de 14 o más años (4.800)



EVOLUCIÓN

% Compraron libros no de texto



# Las librerías se mantienen como el principal canal de compra de libros no de texto.

COMPRA DE LIBROS NO DE TEXTO

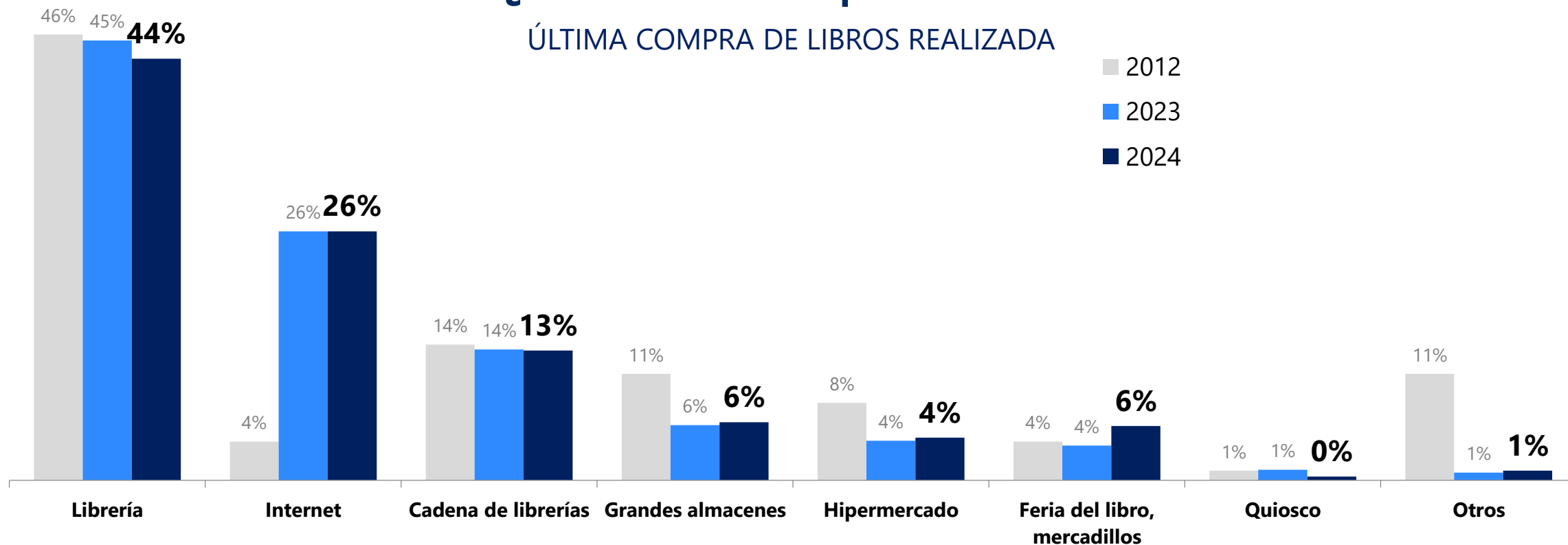


LUGAR DE COMPRA

**Base:** Población de 14 o más años compradores de libros no de texto (2.581)

## ¿Dónde suelen comprar los libros?

ÚLTIMA COMPRA DE LIBROS REALIZADA



# La lectura en formato digital aumenta ligeramente, tras años estancada.

El E-Reader se mantiene como el dispositivo más utilizado entre los lectores de libros digitales, seguido por el ordenador y el móvil (al mismo nivel)

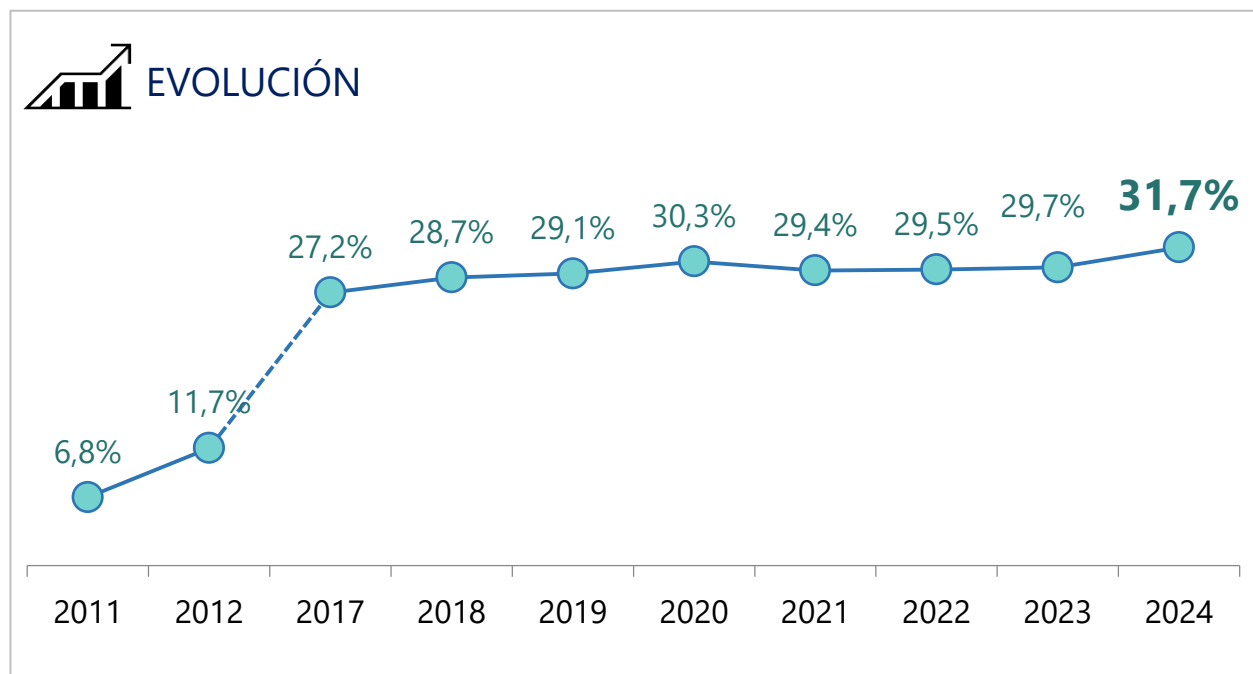
LECTURA EN SOPORTE DIGITAL



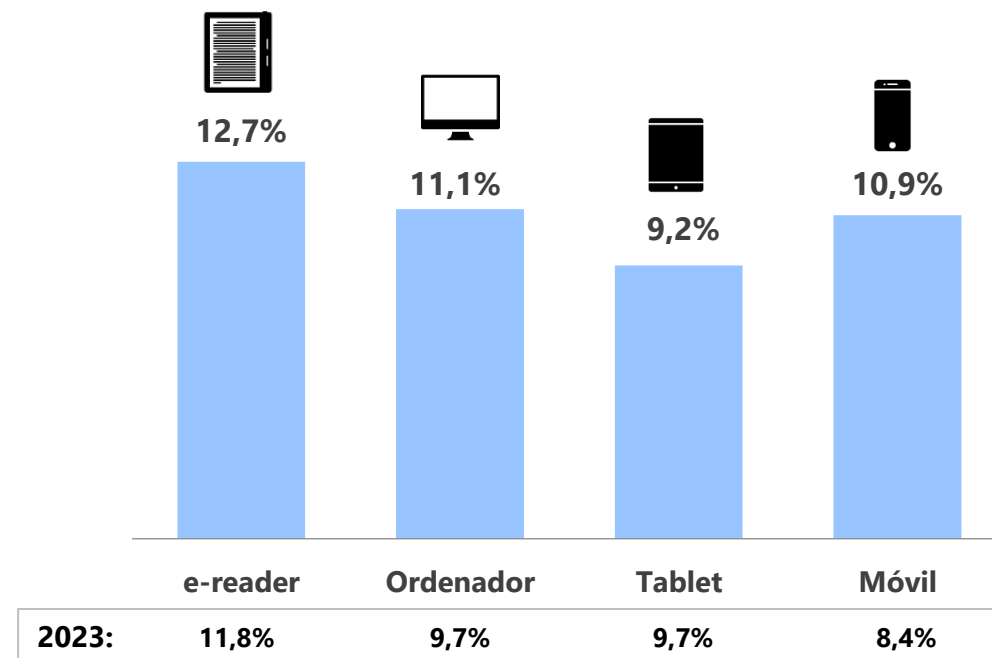
LECTURA DE LIBROS EN SOPORTE DIGITAL

Base: Población de 14 o más años (4.800)

## % total leen libros en soporte digital (con frecuencia al menos trimestral)



## ¿En qué dispositivos leen los libros digitales?



# El 39,1% de los lectores digitales pagó por los libros digitales, aunque son mayoría los que siguen descargando los libros de manera "gratuita".

LECTURA EN SOPORTE DIGITAL

CÓMO SE OBTIENEN LOS LIBROS DIGITALES

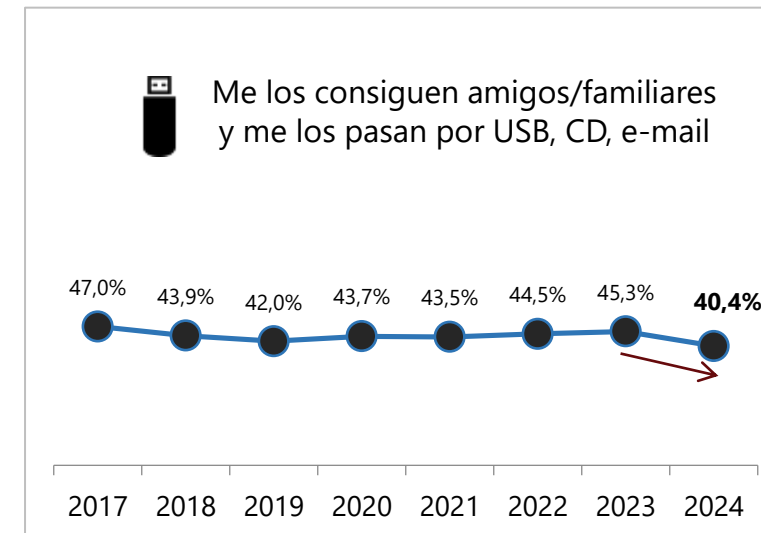
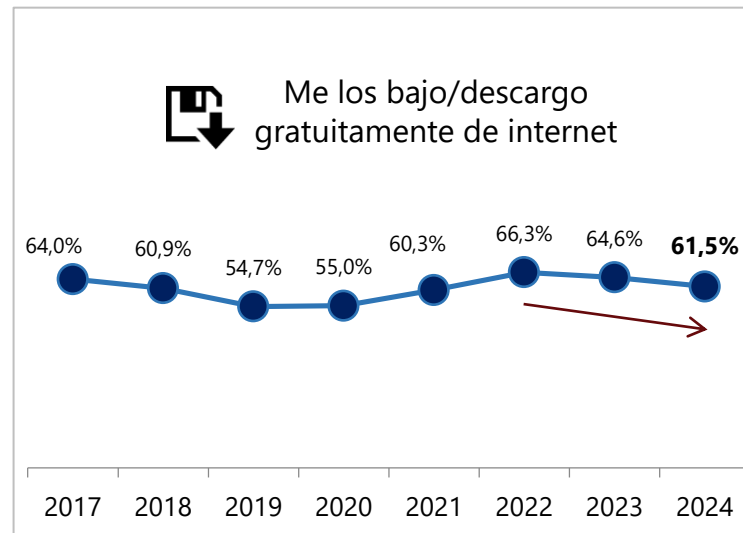
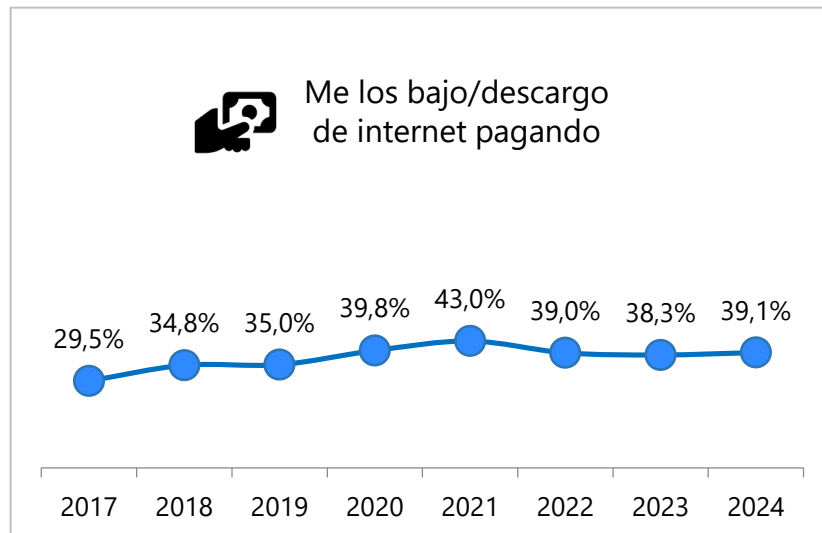
Base: Población de 14 o más años lectora de libros digitales en tiempo libre (1.224)

Normalmente, ¿cómo obtiene Vd. los libros que lee en su libro electrónico?

Respuesta **múltiple**



EVOLUCIÓN



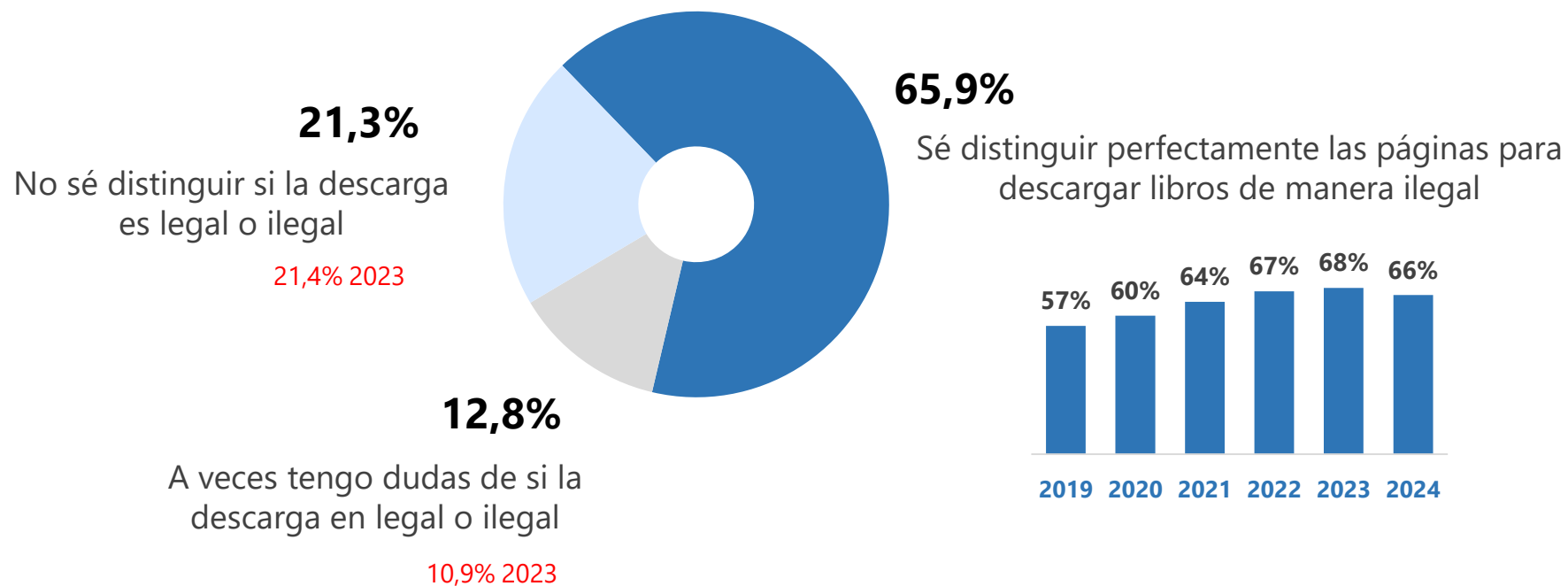
**El 65,9% de los entrevistados** que se descargan libros electrónicos gratuitamente reconocen que **saben perfectamente que la descarga no es legal** y un 12,8% dudan a veces si es legal o no.

LECTURA EN SOPORTE DIGITAL

CÓMO SE OBTIENEN LOS LIBROS DIGITALES

Base: Población de 14 o más años lectora de libros digitales en tiempo libre que descarga los libros gratuitamente (753)

**¿Es capaz de distinguir entre las páginas de descargas ilegales a las que no lo son?**





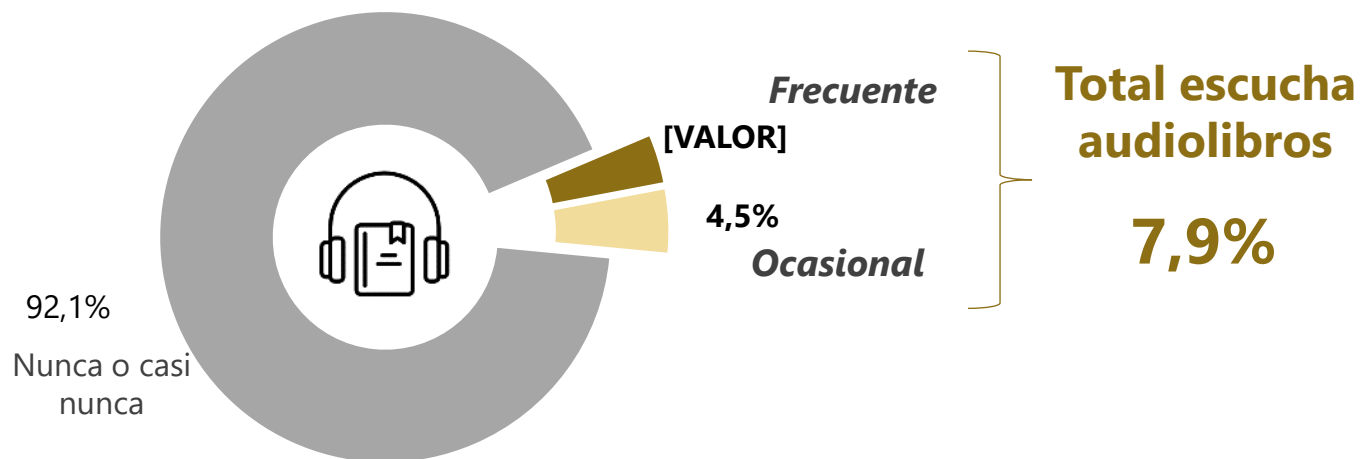
# Crece de nuevo el número de usuarios de audiolibros. Alcanza en 2024 el 7,9% de la población.

El porcentaje de usuarios de audiolibros es superior entre los menores de 45 años.



## AUDIOLIBROS

¿Suele escuchar **audiolibros**?  
¿Con qué frecuencia?

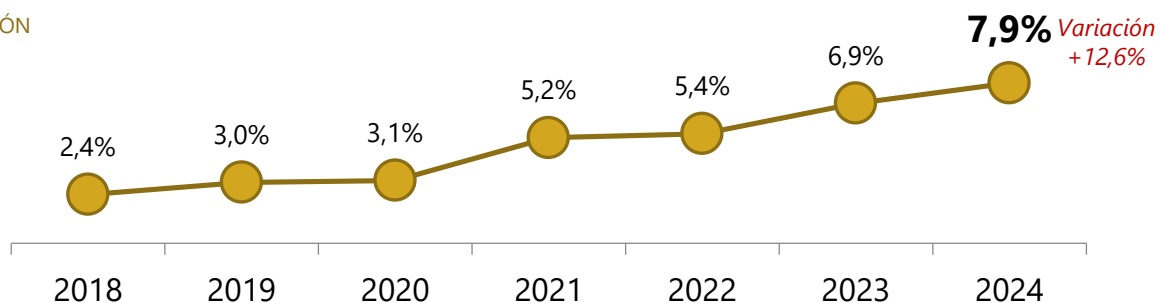


Base: Población de 14 o más años (4.800)

% Horizontales	Escucha Audiolibros 2024
<b>TOTAL (4.800)</b>	<b>7,9</b>
Hombre (2.335)	8,5
Mujer (2.465)	7,4
De 14 a 24 años (613)	9,6
De 25 a 34 años (633)	12,8
De 35 a 45 años (862)	9,0
De 45 a 54 años (882)	8,8
De 55 a 64 años (733)	6,3
De 65 años y más (1.076)	3,7
Hasta primarios (753)	5,3
Secundarios (2.442)	8,2
Universitarios (1.605)	8,7

Mayor proporción de usuarios de audiolibros entre los 14 y los 45 años.

### EVOLUCIÓN



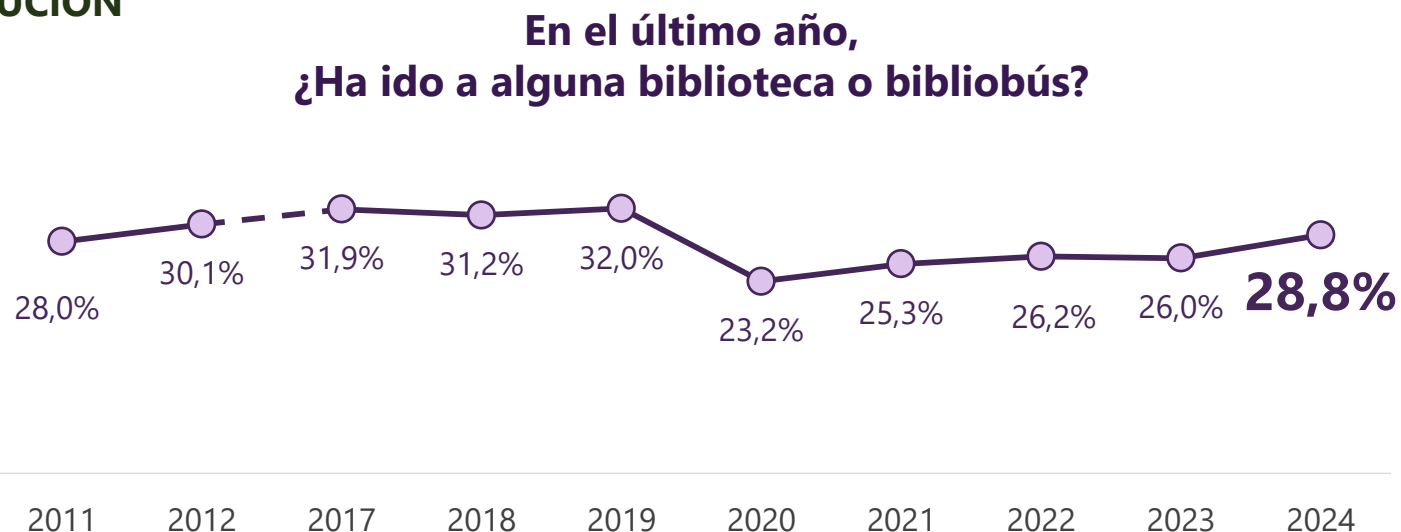
# La asistencia a bibliotecas sigue una tendencia ascendente alcanzando en 2024 un 28,8%

Las bibliotecas están muy bien valoradas por los usuarios, **8,3 sobre 10**.

## BIBLIOTECAS

 ASISTENCIA A LA BIBLIOTECA EN EL ÚLTIMO AÑO

### EVOLUCIÓN



Base: Población de 14 o más años (4.800)



La nota de media que otorgan los españoles a su biblioteca habitual

es de **NOTABLE ALTO**

con un **8,3**

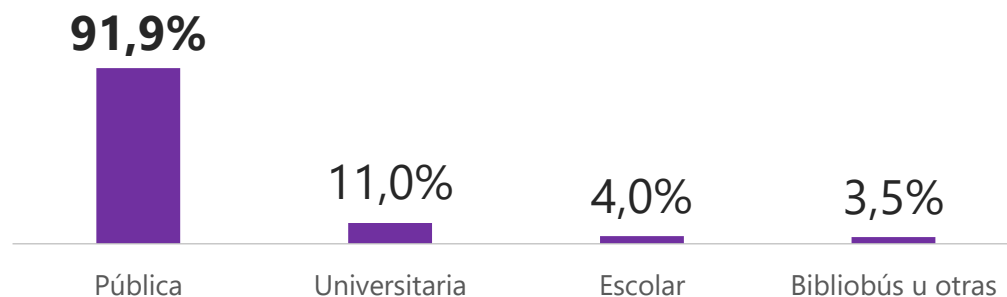
← 7,8 en 2012!!



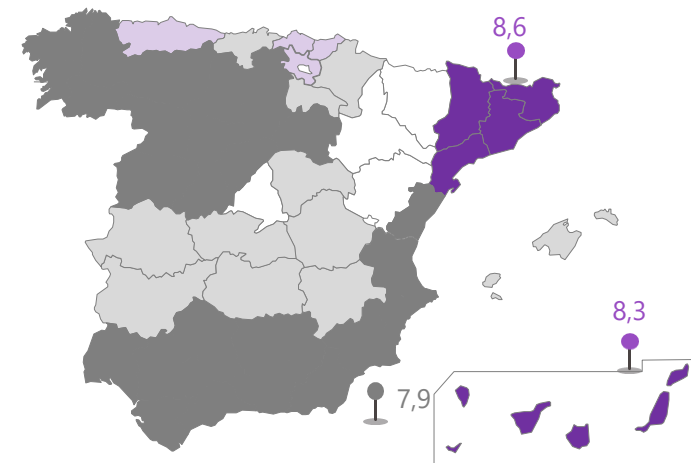
**¿A qué tipo de biblioteca?**

Base: Ha ido a una biblioteca (1.381)

Respuesta múltiple



2023: **90,2%** Pública, **9,8%** Universitaria, **4,7%** Escolar, **1,0%** Bibliobús u otras



## La lectura infantil continúa con valores muy elevados

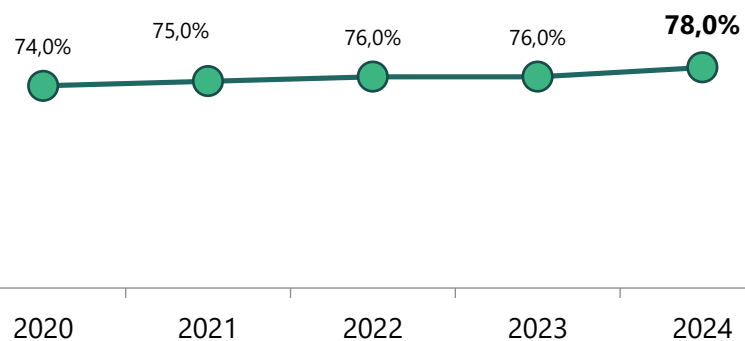
- Aumenta la lectura a los más pequeños
- Disminuye la lectura de los niños de 6 a 9 años

### MENORES DE 6 AÑOS

Base: 381

¿Lee Vd. o alguien de su familia a este/os niños?

 EVOLUCIÓN



Base Leen:  
297

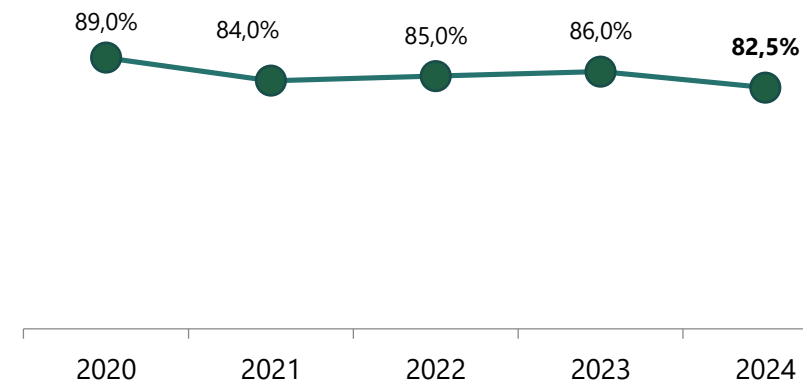
Horas de lectura a la  
semana 2h. 34 min.

### ENTRE LOS 6 AÑOS Y LOS 9 AÑOS

Base: 340

¿Leen estos niños libros que no sean de texto?

 EVOLUCIÓN



Base Leen:  
280

Horas de lectura a la  
semana 3h. 04 min.

# La lectura en menores se ha mantenido relativamente estable a lo largo de los últimos ejercicios.

LECTURA EN ADOLESCENTES

LECTURA DE LIBROS EN TIEMPO LIBRE

Base: Población de 10 o más años



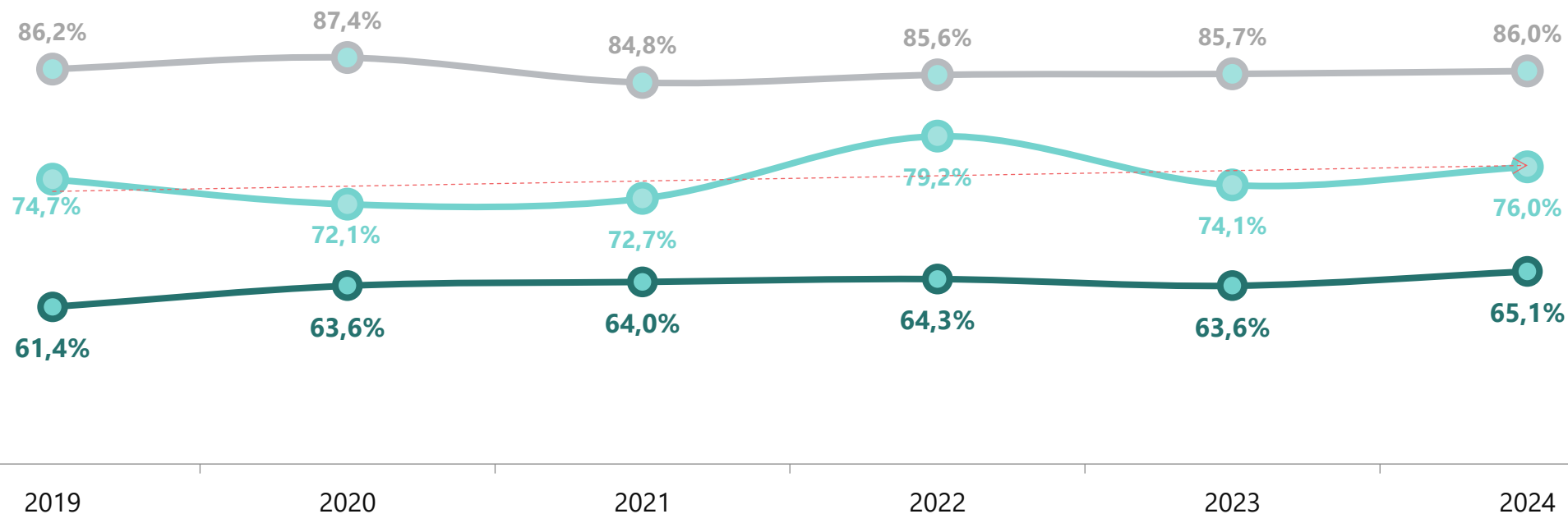
## EVOLUCIÓN



% Leen libros en TIEMPO LIBRE según edad  
(al menos una vez al trimestre)

- De 10 a 14 años Base : 209
- De 15 a 18 años Base : 135
- Mayores de 18 años Base : 4.657
- Lineal (De 15 a 18 años)

2019-2024



-0,2%

+1,3%

+3,7%

# CONECTA.

Calle Orense 11, 7ª planta  
28020, Madrid - Spain



(+34) 91 155 96 76  
conectar@conectar.com  
www.conectar.com

